

La conjoncture suisse s'améliore malgré le choc tarifaire

Les données récentes du marché du travail helvétique ne révèlent aucun ralentissement significatif lié au choc des droits de douane américains.



Mathieu Grobétty

Directeur de l'Institut CREA
de la Faculté des HEC

Neuchâtel se démarque malgré sa forte exposition au marché américain

Contrairement à la Suisse dans son ensemble, l'indicateur romand du CREA recule pour le septième mois consécutif, atteignant -5,1 points. Cette baisse prolongée s'explique par les contre-performances des cantons du Valais, de Fribourg et de Genève. Neuchâtel, quant à lui, se distingue par sa résilience. Seul canton romand dont le baromètre reste en territoire positif, il parvient à maintenir sa vigueur économique malgré un contexte international défavorable. Cette robustesse est d'autant plus remarquable que près de 30% du PIB neuchâtelois dépend des exportations vers les Etats-Unis, faisant de lui le canton le plus exposé à la nouvelle taxe douanière de 39%. En comparaison, les autres cantons romands apparaissent moins vulnérables à ce choc tarifaire dans la mesure où les exportations vers le marché américain représentent moins 10% de leur PIB.

0,0 pp

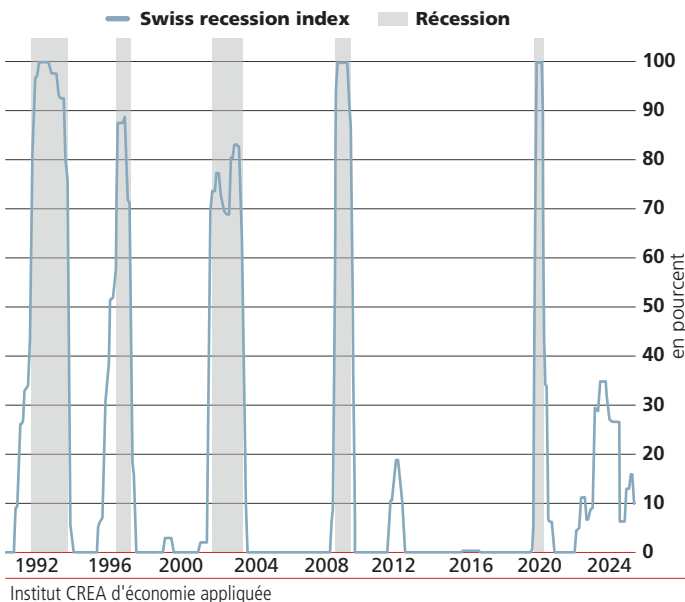
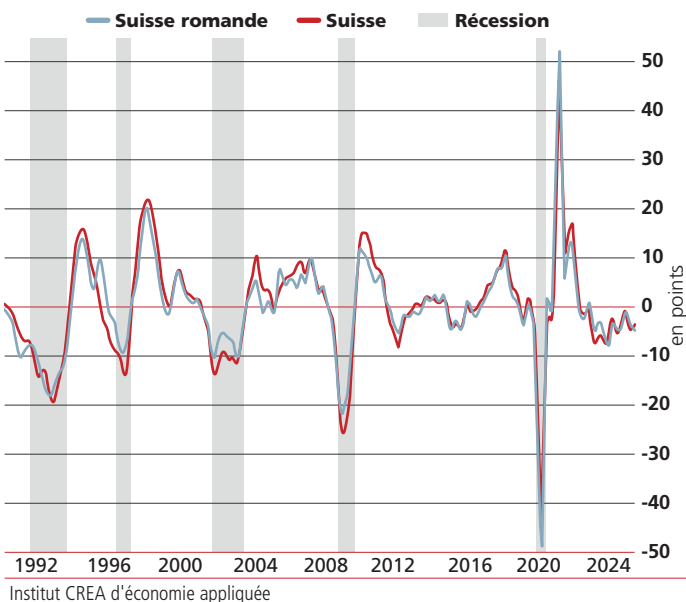
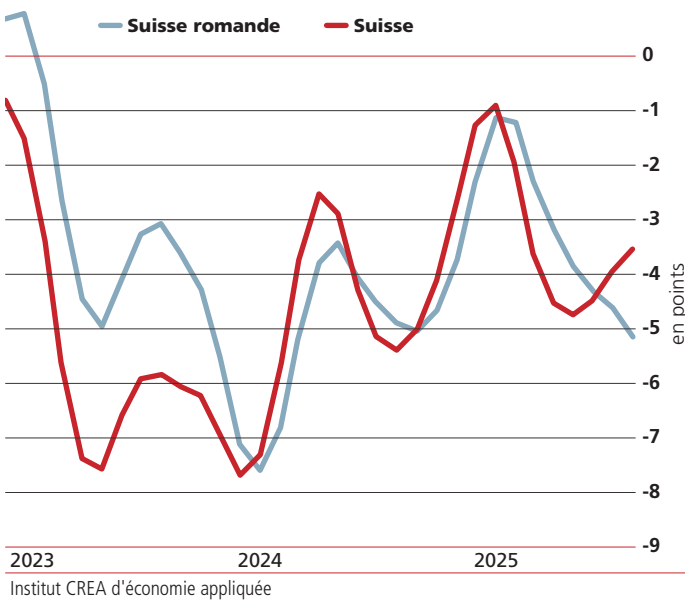
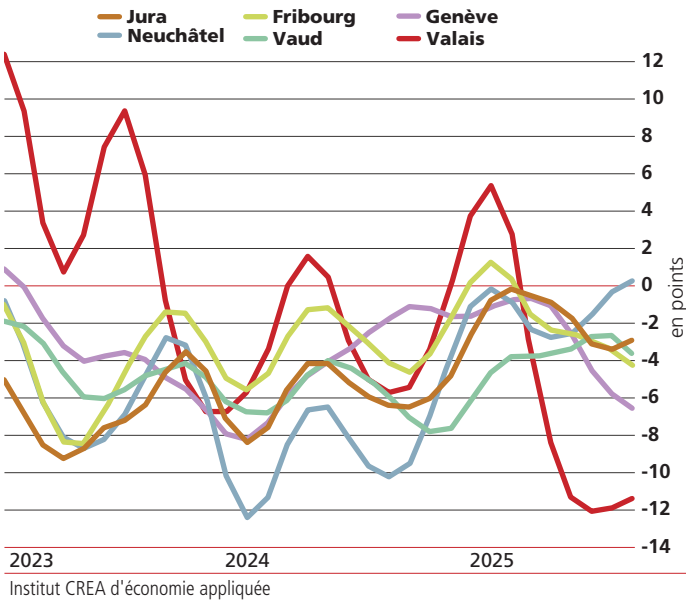
La variation du taux de chômage depuis l'introduction des tarifs douaniers américains en août

Le risque de récession en Suisse reste à un bas niveau

Les indicateurs nationaux du CREA suggèrent que l'économie helvétique demeure, pour l'heure, épargnée par les effets des nouvelles taxes douanières imposées par les Etats-Unis. Le baromètre conjoncturel affiche une légère progression en août, atteignant -3,5 points. Bien que ce niveau reste inférieur à l'équilibre de long terme, il demeure nettement au-dessus des seuils observés durant la crise du Covid. L'indicateur de récession, quant à lui, s'établit à 9,7 points, ce qui indique que moins de 10% des cantons suisses sont actuellement en situation de récession. Cependant, un ralentissement économique pourrait survenir avec un certain décalage. Les distributeurs américains de produits suisses ont anticipé les hausses tarifaires en constituant des stocks à des prix avantageux. Cette stratégie explique en partie la hausse de 13,8% des exportations vers les Etats-Unis entre janvier et juillet par rapport à la même période de l'année précédente. ■

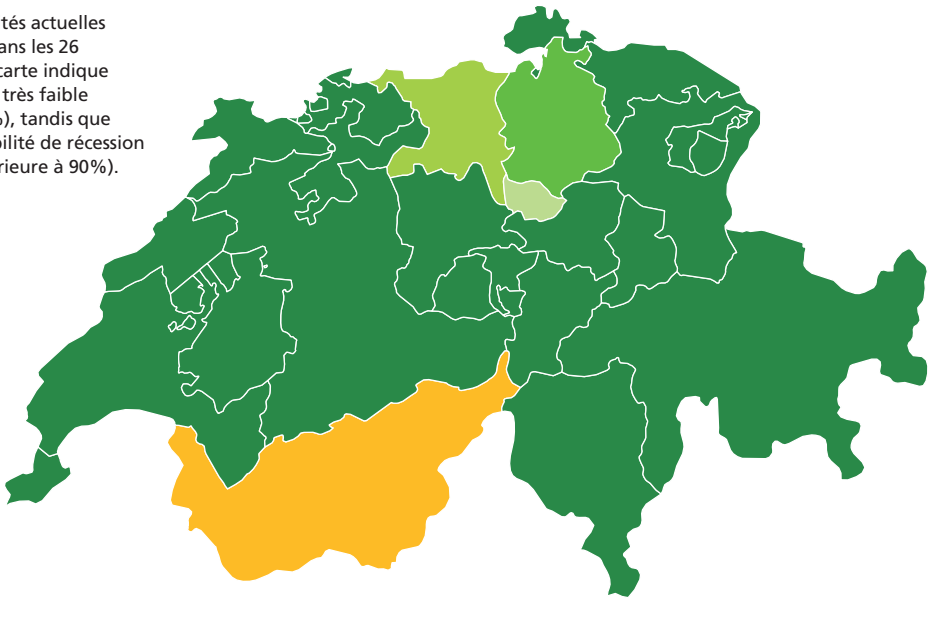
Indicateurs conjoncturels CREA

En collaboration avec HEC Lausanne (UNIL)



CARTE DES PROBABILITÉS DE RÉCESSION EN SUISSE

La carte montre les probabilités actuelles de récession (en pourcent) dans les 26 cantons. Le vert foncé de la carte indique une probabilité de récession très faible (c'est-à-dire inférieure à 10%), tandis que le rouge indique une probabilité de récession très élevée (c'est-à-dire supérieure à 90%).



Institut CREA d'économie appliquée

Méthodologie

Publié chaque mois, l'indicateur conjoncturel CREA mesure l'état actuel de l'activité économique dans les 26 cantons suisses. Il s'appuie sur des données mensuelles (comme les exportations) et trimestrielles (tel le PIB). Exprimée en points, sa valeur moyenne est de zéro. Au-dessus/au-dessous, l'activité est supérieure/inférieure à la moyenne. Cet indicateur permet de suivre l'évolution conjoncturelle dans le temps.

Les indices régionaux sont obtenus en pondérant les indicateurs cantonaux selon la contribution économique de chaque canton au PIB régional.

L'indicateur de récession en Suisse évalue la part des cantons en situation de récession. Sur la carte des récessions, un canton présente un risque élevé de récession lorsqu'il affiche un indicateur conjoncturel durablement et significativement inférieur à zéro. L'estimation de la probabilité de récession repose sur un modèle économétrique.